

<https://web.lumiagm.com/187026970>

Om in te loggen moet u uw gebruikersnaam en wachtwoord hebben
Pour vous connecter, vous devez avoir votre nom d'utilisateur et votre mot de passe
To login you must have your username and password



Stap 1: Ga naar <https://web.lumiagm.com/187026970> Op de webbrowser van uw mobiele apparaat. Zorg ervoor dat de browser de laatste versie heeft.

Étape 1 : Allez sur <https://web.lumiagm.com/187026970> dans le navigateur web de votre appareil mobile. Assurez-vous que le navigateur est de la dernière version.

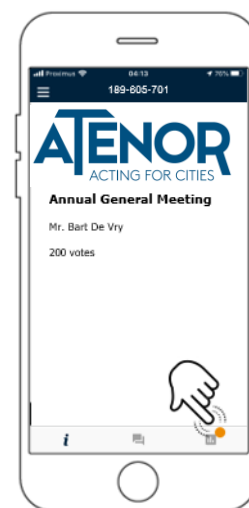
Step 1: Go to <https://web.lumiagm.com/187026970> on the web browser of your mobile device. Ensure the browser is of the latest version.



Stap 2: Log in met uw gebruikersnaam en wachtwoord.

Étape 2 : Connectez-vous avec votre nom d'utilisateur et votre mot de passe.

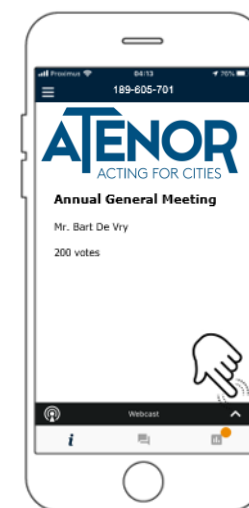
Step 2: Log in with your username and password.



Stap 3: Na het inloggen krijgt u een welkomspagina te zien met het Atenor-logo en uw naam

Étape 3 : Après vous êtes connecté , vous verrez une page d'accueil avec le logo Atenor et votre nom.

Step 3: After logging in, you will see a welcome page with the Atenor logo and your name.





Stap 4: Wanneer de webcast beschikbaar komt, verschijnt de **Broadcast banner** onderaan. Druk op de banner om de webcast naar boven te halen

Étape 4 : Lorsque le webcast devient disponible, la **bannière de diffusion** apparaîtra en bas. Appuyez sur la bannière pour faire apparaître le webcast.

Step 4: When the webcast becomes available, the **Broadcast banner** will appear at the bottom. Press the banner to bring up the webcast.

<https://web.lumiagm.com/187026970>

Om in te loggen moet u uw gebruikersnaam en wachtwoord hebben
Pour vous connecter, vous devez avoir votre nom d'utilisateur et votre mot de passe
To login you must have your username and password



Step 1: Ga naar <https://web.lumiagm.com/187026970> op de webbrowser van uw computer. Zorg ervoor dat de browser de laatste versie heeft.

Step 2: Log in met uw gebruikersnaam en wachtwoord.

Step 3: Na het inloggen krijgt u een welkomspagina te zien met het Atenor-logo en uw naam.

Step 4: Wanneer de webcast beschikbaar komt, verschijnt het **Broadcast paneel** automatisch aan de zijkant.

Étape 1 : Allez à <https://web.lumiagm.com/187026970> sur le navigateur web de votre ordinateur. Assurez-vous que le navigateur est de la dernière version.

Étape 2 : Connectez-vous avec votre nom d'utilisateur et votre mot de passe.

Étape 3 : Après vous êtes connecté , vous verrez une page d'accueil avec le logo Atenor et votre nom.

Étape 4 : Lorsque le webcast devient disponible, le **panneau de diffusion** apparaît automatiquement sur le côté.

Step 1: Go to <https://web.lumiagm.com/187026970> on the web browser of your computer. Ensure the browser is of the latest version.

Step 2: Log in with your username and password.

Step 3: After logging in, you will see a welcome page with the Atenor logo and your name

Step 4: When the webcast becomes available, the **Broadcast panel** will appear automatically at the side.